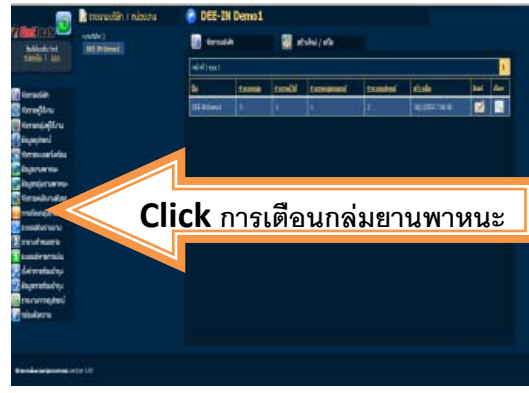


1



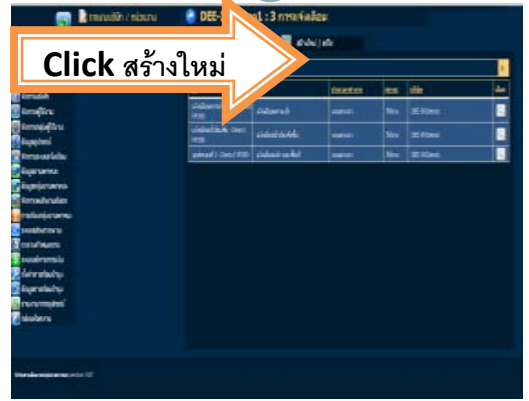
Click บริหารจัดการ

2



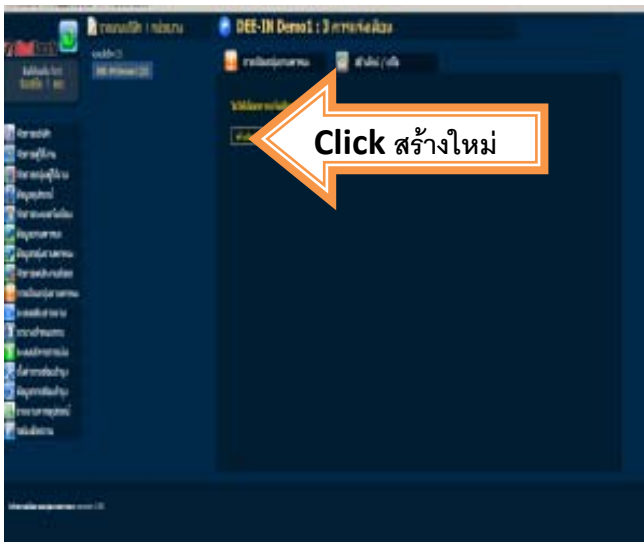
Click การเตือนกลุ่มยานพาหนะ

3



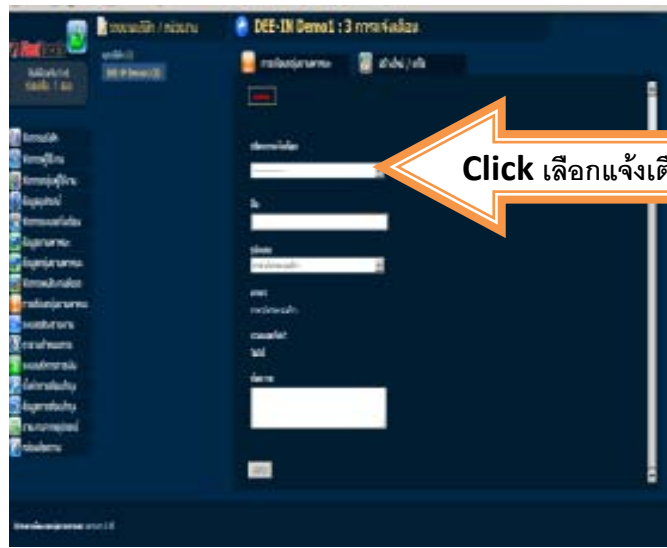
Click สร้างใหม่

4



Click สร้างใหม่

5



Click เลือกแจ้งเตือนความเร็ว

6

1. ตั้งค่าความเร็วที่ต้องการ

2. ใส่รายละเอียดให้ครบถ้วน

3. Click ถัดไป

7

1. เลือกทำงานตลอดเวลา

2. Click ถัดไป

8

1. เลือกรถที่ต้องการตั้ง

2. Click เพิ่ม

3. Click สร้างการแจ้งเตือน

9

ชื่อรถ	สถานะ	แจ้งเตือน	วันที่	เวลา
รถตู้	ใช้งาน	แจ้งเตือน	25/05/2561	08:00
รถตู้	ใช้งาน	แจ้งเตือน	25/05/2561	08:00
รถตู้	ใช้งาน	แจ้งเตือน	25/05/2561	08:00
รถตู้	ใช้งาน	แจ้งเตือน	25/05/2561	08:00
รถตู้	ใช้งาน	แจ้งเตือน	25/05/2561	08:00

ข้อมูลของรถจะถูกบันทึกไว้ในระบบ



Thanks!